



TEACH 4 ALL MEXICO, A.C.
ESTADO DE POSICION FINANCIERA
Cifras expresadas en pesos

	31 de diciembre de	
	2019	2018
	<u>No restringido</u>	<u>No restringido</u>
<u>Activo</u>		
ACTIVO CIRCULANTE		
Efectivo y equivalentes de efectivo	\$ 15,294,351	\$ 10,382,819
Otras cuentas por cobrar e impuestos a favor	87,613	245,157
Pagos anticipados y depósitos en garantía	60,100	244,960
Suma el activo circulante	15,442,064	10,872,936
ACTIVOS FIJOS NETOS		
Total del activo	\$ 16,848,590	\$ 11,939,887
 <u>Pasivo y Patrimonio Contable</u>		
PASIVO A CORTO PLAZO		
Otras cuentas por pagar y gastos acumulados	5,841,673	770,207
Impuestos por pagar	1,310,423	941,206
ISR 2018 no registrado	7,675	-
ISR No deducibles x pagar	144	7,675
Suma el pasivo a corto plazo	7,159,915	1,719,088
 PATRIMONIO CONTABLE:		
No restringido	9,696,350	10,220,799
Efecto ISR 2018 No registrado	(7,675)	-
Suma el patrimonio	9,688,675	10,220,799
Total del pasivo y patrimonio	\$ 16,848,590	\$ 11,939,887



 Lic. Alberto E. Treviño García
 CFO y Representate Legal


 C. P. Gabriela Arreola Velázquez
 Dirección de Administración y Contabilidad


TEACH 4 ALL MEXICO, A.C.**ESTADO DE ACTIVIDADES**

Cifras expresadas en pesos

	Año que terminó el 31 de diciembre de	
	2019	2018
	<u>No restringido</u>	<u>No restringido</u>
<u>INGRESOS:</u>		
Donativos nacionales	\$ 32,092,468	\$ 23,850,653
Donativos extranjeros	33,788,309	37,636,718
Donativos en especie	215,832	60,505
Otros ingresos	1,002	10
Total de ingresos	<u>66,097,611</u>	<u>61,547,886</u>
<u>COSTOS</u>		
Costos de programas	(49,600,901)	(39,616,685)
Costos Operativos	<u>(15,000,878)</u>	<u>(12,944,995)</u>
	<u>(64,601,779)</u>	<u>(52,561,680)</u>
Excedente para aplicarse a gastos e impuestos	<u>1,495,832</u>	<u>8,986,206</u>
<u>GASTOS</u>		
Gastos de Administración	<u>(2,263,405)</u>	<u>(1,995,642)</u>
Resultado integral de financiamiento:		
Intereses ganados (pagados) - Neto	596,695	602,687
(Pérdida) utilidad en cambios - Neto	<u>(361,103)</u>	<u>(818,497)</u>
Total gastos de operación	<u>235,593</u>	<u>(215,810)</u>
Cambio Neto en el Patrimonio Contable antes de impuestos	(531,980)	6,774,754
Impuesto sobre la Renta por asimilables a remanente distribuible (No deducibles)	<u>(144)</u>	<u>(22,907)</u>
Cambio neto en el Patrimonio Contable después de impuestos	(532,124)	6,751,848
Patrimonio contable al inicio del año	<u>10,228,474</u>	<u>3,468,951</u>
Patrimonio contable al final del período	<u>\$ 9,696,350</u>	<u>\$ 10,220,799</u>
	=====	=====



Lic. Alberto E. Treviño García
CFO y Representate Legal



C. P. Gabriela Arreola Velázquez
Dirección de Administración y Contabilidad